

## Como realizar uma disciplina no AVA

Prezado(a) aluno(a),

Seja bem-vindo(a) à Graduação da Faculdade Unyleya!

Este tutorial tem o objetivo de esclarecer alguns aspectos importantes do seu curso:

- 1. Dicas para estudar à distância;**
- 2. Quem você deve procurar em caso de dúvidas?;**
- 3. Como funciona a disciplina.**

... dentre outras informações importantes. Vamos começar?

## 1. Dicas para estudar à distância:

A educação a distância (EaD) é uma modalidade de ensino diferente do que a maioria das pessoas está acostumada.

Nela, a relação entre o professor e o aluno não se dá dentro de uma sala de aula física ou seja, dentro de um prédio. Nossa sala de aula é virtual, ou seja, é um **Ambiente Virtual de Aprendizagem – AVA**. Assim como se faz nos cursos presenciais, **é na sala de aula virtual que você deve ir todos os dias.**

### O que é importante para se obter sucesso na EaD?

- Recomenda-se que você entre na sala de aula virtual todos os dias. **A dedicação mínima de estudo deve ser de uma hora por dia, ou de sete horas semanais.**
- Fique de olho no **Calendário Acadêmico Semestral**, para saber as datas de início de fim das disciplinas, datas de agendamento/reagendamento e realização das provas.
- Planeje os seus estudos com base nas orientações do **Plano de Estudo** da disciplina e garanta a entrega das atividades on-line dentro do prazo.
- Converse com seu(ua) tutor(a)! Ele(a) está disponível para te auxiliar na sua jornada acadêmica.

Você não está sozinho(a)! Conte conosco nesta caminhada!

## 2. Quem você deve procurar em caso de dúvidas?

- Para **dúvidas acadêmicas**, ou seja, sobre a disciplina, é recomendado que você procure o(a) **tutor(a)** na **sala de aula virtual** da disciplina em curso, seja por **mensagem** ou pelo **Fórum Tira-Dúvidas**.

Seu(ua) tutor(a) está à sua disposição e deverá responder seu questionamento em até 48 horas úteis.

- Para solicitar informações, expor questões diversas sobre os diferentes fatores relacionados ao seu cotidiano estudantil, dúvidas sobre o Portal do Aluno, dados financeiros, pedido de declarações, certificados, reclamações e sugestões, dispomos do **Serviço de Atenção ao Aluno – SAA**. Abra uma ocorrência e o setor responsável responderá aos seus questionamentos.

### 3. Como funciona a disciplina?

Se você está com dúvidas sobre como começar uma disciplina, temos um passo a passo simples e de sucesso:

**Passo 1:** Sempre comece lendo com atenção a **Apresentação da Disciplina**.

Para acessar, clique na opção **NAVEGUE AQUI** e, em seguida, na opção **APRESENTAÇÃO DA DISCIPLINA**.



**Passo 2:** Acesse o **Plano de Estudos**. Este documento é um calendário com todas as atividades previstas para o período de duração da disciplina;



The screenshot shows the Unyleya web portal interface. The main content area displays the 'Plano de Estudos' (Study Plan) for January 2021. The left sidebar contains navigation links, and the right sidebar contains a 'Navegue Aqui' (Navigate Here) section. The 'Plano de Estudos' link is highlighted in the right sidebar.

**Passo 3:** É importante que você participe do **Fórum de Apresentação e Ambientação**;



The screenshot shows the Unyleya web portal interface. The main content area displays the 'Fórum de Apresentação e Ambientação' (Introduction and Orientation Forum). The right sidebar contains a 'Navegue Aqui' (Navigate Here) section. The 'Fórum de Apresentação e Ambientação' link is highlighted in the right sidebar.

**Passo 4:** Sempre que possível, acesse o **Fórum de Informações Gerais**. Nele você encontrará os principais avisos da disciplina;



**Passo 5:** Também é importante acessar o **Fórum Tira-Dúvidas**, onde você poderá esclarecer dúvidas sobre o conteúdo do curso e outros assuntos pertinentes.

Este fórum é importante tanto para enviar suas dúvidas, quanto para ver as dúvidas que seus colegas já postaram, pois elas podem ser as mesmas que as suas!





**Passo 6:** Acesse a **Biblioteca da Sala de Aula Virtual** e baixe o **Caderno de Estudos**.

**DICA:** Este documento é a base de conteúdo da disciplina e seu estudo é fundamental para o sucesso nas avaliações. É muito importante que você leia o **Caderno de Estudos** conforme realizar as etapas da disciplina.

Para facilitar seu acesso ao material, clique na opção de **DOWNLOAD**, no canto superior direito do Caderno e salve em seu computador.



**DICA:** Alguns fóruns e/ou atividades podem estar ocultas na sala da sua disciplina. Acompanhe no **Plano de Estudos** a data de disponibilização dessas atividades.

## Vamos conhecer agora sobre as etapas da disciplina?

Cada disciplina do curso possui quatro **(04) circuitos de aprendizagem**:

- a. Circuito Inicial**
- b. Circuito Intermediário**
- c. Circuito Final**
- d. Circuito de Competências**

The screenshot displays the Unyleya student portal. The left sidebar lists various services: Cronograma, Grade de Notas, Mensagens, Serviço de Atenção, Renovação de Matrícula, Agendamento, Atividade Complementar, Biblioteca Virtual, Financeiro, Meus Documentos, Meus Dados, and Sair. The main content area shows the 'Início' (Home) page for the 'Comunicação e Linguagem' discipline. It features a progress indicator at 0% and a status 'ABERTA' (Open) with a 60h duration. A list of learning circuits is displayed: Navegue Aqui, Biblioteca, Circuito Inicial, Circuito Intermediário, Circuito Final, Circuito de Competências, and Avaliação Final. The 'Circuito Inicial' through 'Circuito de Competências' are highlighted with a red box. On the right, there is a section for 'Atividades Recentes' (Recent Activities) which is currently empty, and a 'Atendimento Virtual' (Virtual Attendance) button with a robot icon.

Os circuitos representam quatro etapas de aprendizagem da disciplina: Sua porta de entrada e fundamentos (Circuito Inicial); seu desenvolvimento (Circuito Intermediário); consolidação (Circuito Final) e prática (Circuito de Competências).



Os circuitos se organizam da seguinte forma:

**a. Circuito Inicial**

Estações do Circuito Inicial

**b. Circuito Intermediário**

Estações do Circuito Intermediário

**c. Circuito Final**

Estações do Circuito Final

**d. Circuito de Competências**

Estação de Competências

Este é o padrão das suas disciplinas de graduação: Quatro circuitos, compostos por Estações.

**Vamos agora entender cada Circuito:**

**As duas estações de cada circuito são conceituais**, ou seja, abordarão conteúdos da disciplina que está sendo estudada e seus conceitos fundamentais.













#### **a. Circuito Inicial**

##### **Estações do Circuito Inicial**

Conteúdo da Estação

Exercícios da Estação

O que aprendemos neste Circuito Inicial?

Circuito Inicial
 Circuito Inicial
<b>Estação 1 - Comunicação</b>
 Conteúdo da Estação 1
 Exercício da Estação 1.1
 Exercício da Estação 1.2
 Exercício da Estação 1.3
 Exercício da Estação 1.4
<b>Estação 2 - Interpretação de Texto</b>
 Conteúdo da Estação 2
 Exercício da Estação 2.1
 Exercício da Estação 2.2
 Exercício da Estação 2.3
 Exercício da Estação 2.4
 O que aprendemos neste Circuito

## Como realizar as Estações conceituais de maneira efetiva?

Você deve seguir a trilha online da Estação no AVA:

- Leia o **Conteúdo da Estação** (texto síntese da disciplina no AVA, em HTML);
- **Clique em todos os links disponíveis** neste conteúdo online;
- **Assista os vídeos disponíveis** no conteúdo online;
- Leia **Caderno de Estudos** (material didático da aula, disponível em PDF);
- **Faça os exercícios** de múltipla escolha para fixação do conhecimento da Estação;

Ao final de cada Circuito, você poderá revisar o que aprendeu lendo o tópico “**O que aprendemos neste Circuito**” que apresentará uma síntese dos assuntos abordados.

Todos os Circuitos seguem o mesmo modelo. Não fure a sequência das atividades ou pule etapas e lembre-se de acompanhar os prazos pelo **Plano de Estudo** da disciplina.

Em caso de dúvidas, entre em contato com o(a) seu(ua) tutor(a) no AVA.

## b. Circuito Intermediário








### Estações do Circuito Intermediário

Conteúdo da Estação

Exercícios da Estação

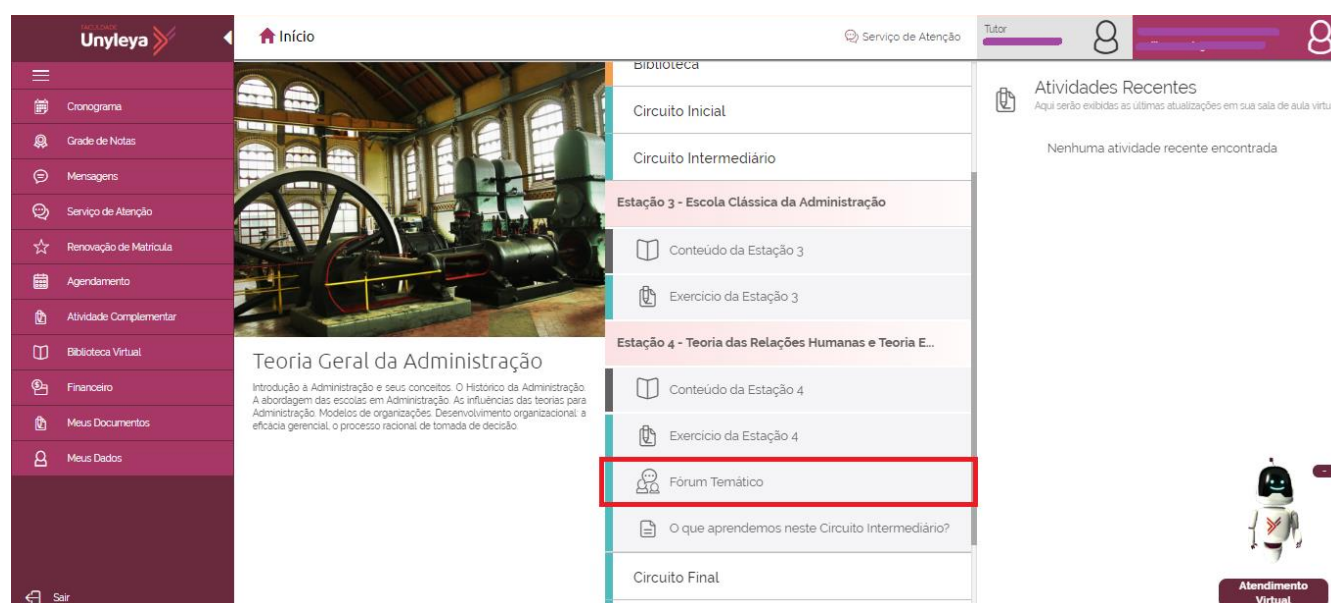
Fórum Temático do Circuito Intermediário

O que aprendemos neste Circuito Intermediário?

Circuito Intermediário	
Estação 4 - A Educação como fenômeno social e obje...	
	Conteúdo da Estação 4
	Exercício da Estação 4
Estação 5 - As matrizes do pensamento sociológico ...	
	Conteúdo da Estação 5
	Exercício da Estação 5
Estação 6 - Educação como produtora de IGUALDADES ...	
	Conteúdo da Estação 6
	Exercício Dissertativo da Estação 6
	Fórum Temático do Circuito Intermediário
	O que aprendemos neste Circuito Intermediário?

**ATENÇÃO:** No **Circuito Intermediário** temos o **Fórum Temático**, onde você irá compartilhar seus conhecimentos com seus colegas de turma, a partir da discussão de um tema!

O Fórum ficará ativo para sua participação durante o período determinado no **Plano de Estudo** da disciplina.



The screenshot shows the Unyleya educational platform interface. On the left is a sidebar with navigation options: Unyleya logo, Início, Cronograma, Grade de Notas, Mensagens, Serviço de Atenção, Renovação de Matrícula, Agendamento, Atividade Complementar, Biblioteca Virtual, Financeiro, Meus Documentos, Meus Dados, and Sair. The main content area is titled 'Teoria Geral da Administração' and shows a list of activities for the 'Circuito Intermediário'. The activities are: Biblioteca, Circuito Inicial, Circuito Intermediário, Estação 3 - Escola Clássica da Administração, Estação 4 - Teoria das Relações Humanas e Teoria E..., and Circuito Final. The 'Fórum Temático' option is highlighted with a red box. The right sidebar shows 'Atividades Recentes' and a 'Tutor' profile.













### c. Circuito Final

#### Estações do Circuito Final

Conteúdo da Estação

Exercícios da Estação

O que aprendemos neste Circuito Final?




Circuito Final
 Circuito Final
<b>Estação 5 - Tipologia textual</b>
 Conteúdo da Estação 5
 Exercício da Estação 5.1
 Exercício da Estação 5.2
 Exercício da Estação 5.3
 Exercício da Estação 5.4
<b>Estação 6 - Produção de texto</b>
 Conteúdo da Estação 6
 Exercício da Estação 6.1
 Exercício da Estação 6.2
 Exercício da Estação 6.3
 Exercício da Estação 6.4
 O que aprendemos neste Circuito

#### d. **Circuito de Competências**

##### **Estações do Circuito Final**

Conteúdo da Estação

Exercício da Estação

Circuito de Competências
 Circuito de Competências
<b>Estação de Competências</b>
 Conteúdo da Estação de
<b>Atividade de Envio de Arquivo</b>
 Exercício do Circuito de

O **Circuito de Competências** tem como objetivo a aplicação do conteúdo em casos concretos. Nele, o **Exercício da Estação** é uma **atividade dissertativa** que deverá ser desenvolvida individualmente.

A ênfase em competências não é apenas no “saber”, mas no “saber aplicar” o conhecimento e no “saber fazer”. Para realizar a Estação de Competências da melhor maneira possível, é fundamental que você tenha passado por todas as estações anteriores antes.

**DICA:** A **Estação de Competências** não vem acompanhada por aulas no Caderno de Estudos (PDF). Ela tem por base um **conteúdo explicativo** e um **vídeo** onde você acompanhará a análise de uma situação concreta.

- Faça o exercício dissertativo e envie, dentro do prazo estabelecido pelo **Plano de Estudo** da disciplina.

**ATENÇÃO:** A participação nas atividades on-line dentro do prazo é de grande importância acadêmica e vale até 50 pontos:

Exercícios de múltipla escolha: 20 pontos

Exercício dissertativo: 20 pontos

Fórum temático: 10 pontos.



## CONSIDERAÇÕES FINAIS:

- Faça a **Avaliação Final da Disciplina** e exponha sua opinião sobre o conteúdo apresentado e o desenvolvimento das atividades propostas. Acesse a opção **AVALIAÇÃO FINAL** e clique em **RESPONDA ÀS PERGUNTAS**.



- Toda disciplina possui uma **Prova da Disciplina**, aplicada de acordo com o **Calendário Semestral Acadêmico**. Esta atividade é a finalização de todas as atividades da disciplina cursada e vale até 50 pontos.

**ATENÇÃO:** Atualmente, a maneira de aplicação da Prova dependerá da sua data de ingresso na instituição. Para maiores informações, consulte o **Manual do Aluno** correspondente a sua data de ingresso na instituição ou entre em contato por meio do **Serviço de Atenção ao Aluno – SAA**.